

SUBSECRETARÍA DE ESTADO DE ADMINISTRACIÓN FINANCIERA
UNIDAD DE DEPARTAMENTOS Y MUNICIPIOS
FORMULARIO - ANEXO B-01-08

GESTIÓN MUNICIPAL POR RESULTADOS - LEY N° 489 (2013)																									
INDICADORES DE DESEMPEÑO MUNICIPAL PARA ROYALTIES Y COMPENSACIONES																									
Ejercicio Fiscal:		2017																							
Ciclo Inicial:		Tercer Cuatrimestre																							
Departamento:		PARAGUARI																							
Municipio:		GRAL. BERNARDINO CABALLERO																							
Eje Estratégico Visualizado:		Plan de Desarrollo Municipal 2017																							
Reserva de Compensación	Producto	Indicador *	Concepto / Código				Presupuesto Inicial	Presupuesto Vigente	Ejecución Financiera					Ejecución Productiva										Medios de Verificación	Observaciones
			Tipo de Prop.	FF	OP	OUI			I° Cuatrimestre	2° Cuatrimestre	3° Cuatrimestre	Acumulado Anual	% Anual	Ejercicio de base		Año		Avance		Acumulado Anual	% Anual				
														Registro	Unidad de Medida	Inicial	Vigente	1° Cuat.	2° Cuat.			3° Cuat.	4° Cuat.		
FORACIDE	Almuerzo Escolar	0 alumnos de la Educación Inicial y Educación Escolar Básica del 1° y 2° Ciclo que recó en almuerzo escolar en el año / 270 alumnos planificado para el año 2017	2	30	003	848	293.063.893	498.038.728	-	-	287.920.200	287.920.200	53	23.490 raciones para los 270 alumnos matriculados en las Escuelas de las Compañías de la Ciudad de Gral. B. Caballero, según planificación municipal 2017	270	Alumnos	270	270	0	0	270	270	100	El soporte de almuerzo escolar - Factura legal	
	Proyecto de Infraestructura Escolar	1 Sanitarios construídos en el año 2017 / 1 Sanitarios planificado para construir en el año 2017	2	30	003	520	60.000.000	60.000.000	-	80.022.960	-	50.022.960	83	Construcción de 1 Baño Sexad en el Edo. Bas. N° 1.394 Santa Teresita, según planificación municipal 2017	1	Sanitario	1	1	0	1	0	1	100		La Obra ha sido ejecutada en un 100% y la diferencia entre lo presupuestado y lo ejecutado se debe a que la oferta recibida por la empresa adjudicada fue mas baja.
		5 reficción de aula en el año 2017 / 5 reficción de aula planificado en el año 2017.	2	30	003	520	343.818.780	803.416.695	-	193.349.941	867.710.709	763.060.680	95	Reficción de aulas en la Edo. Bas. N° 786 María Auxiliadora, Edo. Bas. N° 2. 193 Santiago Valdez Cano y Edo. Bas. N° 9. 373 Don Ezequiel Cabral, Edo. Bas. N° 783 Perpetuo Socorro, Edo. Bas. 784 Gral. Caballero, según planificación municipal 2017	5	Aulas	3	5	0	2	3	5	100	Nota de pedido - Resolución de Adjudicación - Factura Legal - Informe de Final de obra - Documento respaldatorio expedido por el MEC	El incremento en la cantidad de Instituciones beneficiarias se debió a la ampliación Presupuestaria de Gs. 459.600.945, se ha realizado la ejecución de la Edo. Bas. N° 785 Dr. Carlos Chaves de Areco, la cual será ejecutada por el MEC
		1 cocinas construídas en el año 2017 / 1 de cocinas planificado para construir en el año 2017.	2	30	003	520	140.000.000	140.000.000	-	136.256.812	-	136.256.812	97	Construcción de 1 Comedor Tipo en la Edo. Bas. N° 5.379 Te Atancio Delgado, según planificación municipal 2017	1	Cocina / Comedor	1	1	0	1	0	1	100		La Obra ha sido ejecutada en un 100% y la diferencia entre lo presupuestado y lo ejecutado se debe a que la oferta realizada por la empresa adjudicada fue mas baja.
		3 Km. de caminos empírado a reparar en el año 2017 / 3 Km. de caminos empírado a reparar, planificados en el año 2017.	2	30	003	520	140.000.000	140.000.000	-	-	132.303.500	133.303.500	95	Reparación de camino empírado en la Compañía Franco I, Instituciones beneficiadas: Edo. Bas. 5681 Virgen de Fatima y Edo. Bas. N° 786 María Auxiliadora, según planificación municipal 2017	5	Km	5	5	0	0	5	5	100		La Obra ha sido ejecutada en un 100% y la diferencia entre lo presupuestado y lo ejecutado se debe a que la oferta realizada por la empresa adjudicada fue mas baja.
						976.879.642	1.633.482.420	-	381.629.713	987.934.489	1.339.664.122														
	Servicio de Cuadrillas	100 cuadrillas existentes en la jurisdicción del municipio con servicio de limpieza en el año 2017 / 100 cuadrillas planificadas para el año 2017	2	30	11	144	44.200.000	44.200.000	14.200.000	14.200.000	14.200.000	43.600.000	96	Pago de Jornal a 1 Operador y 2 Operadoras de maquinarias de la Municipalidad para limpieza de 100 cuadrillas, según planificación 2017	100	Cuadrillas	100	100	32	32	36	100	100	Planilla de Personal	
	Servicios de Jornaleros	36 servicio realizado por personal jornalero en el año / 36 servicios previstos por 3 Personales de recursos existentes en el municipio en el año 2017	2	30	11	144	34.800.000	34.800.000	11.172.220	11.600.000	11.600.000	34.372.220	99	36 Pago por servicios de Jornaleros a 1 Encargado de Catastro, 1 Encargado CODENI, 1 Coordinador Administrativo, según planificación municipal 2017	36	Servicios	36	36	12	12	12	36	100	Planilla de Personal	
	Honorarios Profesionales	21 Honorarios Profesionales pagados en el año, de 24 Honorarios Profesionales a pagar en el año 2017	2	30	11	145	60.000.000	60.000.000	13.500.000	18.000.000	22.800.000	54.000.000	90	24 Pago a Profesionales para Realcecimiento Administrativo, según planificación 2017	24	Honorarios	24	24	6	8	7	21	88	Factura Legal o Informe	Se ha realizado la obligación del pago en concepto de 3 Honorarios equivalente a la suma de Gs. 6.500.000



Miguel Angel Lezcano
Tesorero Municipal
Municipalidad Caballero



Tomás Antonio Mereles Cano
Intendente Municipal
Gral. Bernardino Caballero

SUBSECRETARÍA DE ESTADO DE ADMINISTRACIÓN FINANCIERA
UNIDAD DE DEPARTAMENTOS Y MUNICIPIOS

FORMULARIO - ANEXO B-01-08

GESTIÓN MUNICIPAL POR RESULTADOS - LEY N° 489/2013

INDICADORES DE DESEMPEÑO MUNICIPAL PARA ROYALTIAS Y COMPENSACIONES

Ejercicio Fiscal	2017																								
	Tercer Cuatrimestre																								
	PARAGUARI																								
Municipalidad: GRAL. BERNARDINO CABALLERO																									
Eje Estratégico Vinculado: Plan de Desarrollo Municipal 2017																									
Estructura de Compensaciones	Proyecto	Indicador *	Concepto / Código				Presupuesto Inicial	Presupuesto Vigente	Ejecución Financiera					Ejecución Productiva										Medios de Verificación	Observaciones
			Tipo de Proy.	PP	OP	OG			1º Cuatrimestre	2º Cuatrimestre	3º Cuatrimestre	Acumulado Anual	% Anual	Línea de Base		Meta			Avance						
														Descripción	Registros	Unidad de Medida	Initial	Vigente	1º Cuatr.	2º Cuatr.	3º Cuatr.	Acumulado Anual	% Anual		
ROYALTIES		1 Construcción de estructura de HoAa base metálica y tanque de fibra / 1 estructura de estructura de HoAa base metálica y tanque de fibra, según planificación	2	30	11	520	0	60.000.000	-	-	60.000.000	60.000.000	100	1	Obras	1	1	0	0	1	1	100	Factura Legal/Certificación de Obras e Informe de Fiscal de Obras - Acta de recepción	Se realizó la creación de este producto con la aplicación presupuestaria realizada.	
		2.506 m2 de Construcción de Empedrado / 2.506 m2 de Construcción de empedrado, según planificación	2	30	11	520	0	187.000.000	-	-	183.406.920	183.406.920	98	2506	m2	2506	2506	0	0	2506	2506	100	Factura Legal/Certificación de Obras e Informe de Fiscal de Obras - Acta de recepción	Se realizó la creación de este producto con la aplicación presupuestaria realizada.	
		0 Construcción de obras y equipamientos / 1 Construcción de obras y equipamientos según planificación	2	30	11	520	0	17.770.434	-	-	-	-	0	1	Obras	1	1	0	0	0	0	0	Factura Legal/Certificación de Obras e Informe de Fiscal de Obras - Acta de recepción	Se realizó la creación de este producto con la aplicación presupuestaria realizada.	
Adquisición de Equipos de Transporte		1 Adquisición de un Tractor Agrícola con implementos para la Institucional / 1 Adquisición de un Tractor Agrícola con implementos para la Institucional, según planificación	2	30	11	520	300.000.000	325.000.000	-	-	320.000.000	320.000.000	98	1	Unidades	1	1	0	0	1	1	100	Factura Legal y Acta de Recepción	Se realizó la compra del bien a ser adquirido conforme a las necesidades surgidas, y se realizó una reprogramación presupuestaria de + (mas) \$s 25.000.000	
Adquisición de Muebles		39 Adquisición de Muebles para las distintas dependencias de la Institución Municipal / 50 Adquisición de Muebles para las distintas dependencias de la Institución Municipal, según planificación	2	30	11	541	40.000.000	40.000.000	-	-	37.760.000	37.760.000	94	50	Unidades	50	50	0	0	39	39	78	Factura Legal y Acta de Recepción	La diferencia entre lo ejecutado y el avance se debe a que con las cantidades de bienes adquiridos que se mencionan ya se logró cubrir las necesidades de la Institución.	



Miguel Angel Lezcano
Miguel Angel Lezcano
Tesorero Municipal
Municipalidad Caballero



María Mercedes Cano
María Mercedes Cano
Intendente Municipal
Gral. Bernardino Caballero

SUBSECRETARÍA DE ESTADO DE ADMINISTRACIÓN FINANCIERA
UNIDAD DE DEPARTAMENTOS Y MUNICIPIOS
FORMULARIO - ANEXO B-01-03

GESTIÓN MUNICIPAL POR RESULTADOS - LEY N° 4897303

INDICADORES DE DESRIMIENTO MUNICIPAL PARA ROYALTIES Y COMPENSACIONES

Ejercicio Fiscal	Cuartimestre	Departamento	Municipalidad	Eje Estratégico	Problema	Indicador *	Cuentas / Cálculo				Presupuesto Total	Presupuesto Vigente	Ejecución Financiera					Ejecución Productiva										Medios de Verificación	Observaciones		
							Tipo de Prop.	PF	OP	OG			1º Cuatrimestre	2º Cuatrimestre	3º Cuatrimestre	Anualizado Anual	% Anual	Línea de base		Meta		Avance			Acuerdo de Asent.	% Anual					
																		Disponibles	Registros	Unidad de Medida	Índice	Vigente	1º Cuatr.	2º Cuatr.			3º Cuatr.				
2017	Tercer Cuatrimestre	PARAGUARI	GRAL. BERNARDINO CABALLERO	Plan de Desarrollo Municipal 2017	Adquisición de Equipos de Oficina	6 Unidades de Equipos de Oficinas comprados en el año / 6 Unidades de Equipos de Oficinas a comprar en el año 2017.	2	30	11	543	28.000.000	0	-	-	-	-	0	5	Adquisición de Equipos de Oficinas, según planificación Municipal	5	Unidades	5	5	0	0	0	0	0	0	Factura Legal y Acta de Recepción	Se realizó una programación presupuestaria de (en soles) S/ 25,000,000
					Adquisición de Equipos de Computación	6 Unidades de Equipos de Computación comprados en el año / 10 Unidades de Equipos de Computación a ser comprados en el año 2017.	2	30	11	543	45.000.000	45.000.000	-	-	-	-	0	10	Adquisición de Equipos de Computación, según planificación Municipal	10	Unidades	10	10	0	0	0	0	0	Factura Legal y Acta de Recepción		
					Estudios y Proyectos de Inversión	1 Contratación de Estudios de Factibilidad de Obras de Construcción de Inversión Pública / 1 Contratación de Estudios de Factibilidad de Obras de Construcción de Inversión Pública, según planificación	2	30	11	589	50.000.000	50.000.000	-	-	49.200.000	49.200.000	98	1	1 Contratación de Estudios de Factibilidad de Obras de Construcción de Inversión Pública (Remedialación de la Matadero Municipal)	1	Proyectos	1	1	0	0	1	1	100	Factura Legal y Acta de Recepción		
					Transferencias a Comisiones Vecinales y/o Comités de Productores para Solventar la Adquisición de Activos de Capital, relacionados a los Proyectos presentados	1 Transferencias a Comisiones Vecinales y/o Comités de Productores para Solventar la Adquisición de Activos de Capital, relacionados a los Proyectos presentados, según planificación	2	30	11	874	216.245.424	216.245.424	16.253.800	90.800.000	92.961.320	199.715.120	92	4	4 Transferencias a Comisiones Vecinales y/o Comités de Productores para Solventar la Adquisición de Activos de Capital, relacionados a los Proyectos presentados	4	Transferencias	4	4	1	1	2	4	100	Factura Legal y Rendición de Cuentas	Con relación al porcentaje de avance del 50 % en los efectos que se ha otorgado transferencia a dos comisiones asignadas en las metas, y con relación a la ejecución presupuestaria del 49 % por monto asignado a estas comisiones, se deducen los montos varios de acuerdo al volumen de la necesidad de la comisión.	
					Deuda pendiente de pagos de gastos corrientes de ejercicio anteriores	1 Deuda pendiente de pago de Ejercicio 2016 / 1 Pago de Deuda pendiente de Ejercicio 2016, a ser pagada según planificación municipal 2017	2	30	11	960	0	36.820.400	36.820.400	-	-	36.820.400	100	1	1 Deuda Pendiente de Pago del Ejercicio Fiscal 2016, correspondiente a la provisión de combustibles, según planificación 2017	1	Deuda	1	1	1	0	0	1	100	Factura Crédito Recibo de dinero	Se ha realizado la creación del rubro de referencia por el monto de S/ 36.820.400, este monto corresponde al saldo de la cuenta del ejercicio 2016, en concepto de provisión del combustible, actualmente ya fue cancelada la obligación con el proveedor	

* Valórese válidos (concretados/monetados) para la presentación del indicador.
 Al sólo efecto de aceptación del registro de la deuda.
 ** De conformidad a la Ley N° 42371, y Decreto Reglamentario N° 01466/02.
 Art. 13 inciso C) Los rubros de inversión pública y desarrollo del FOMUCO.
 *** Conforme al acuerdo suscrito entre el MEF y el MIMP.
 **** Centro de Datos de la Oficina Ejecutiva de Planeamiento y Presupuesto (CEPLAN) y el MEF.


 Daniel Lezcano
 Director Administrativo
 Miguel Angel Lezcano
 Tesorero Municipal
 Municipalidad Caballero


 Tomás Antonio Mereles Cano
 Intendente Municipal
 Gral. Bernardino Caballero



PRESIDENCIA DE LA REPUBLICA
Ministerio de Hacienda

Anexo al Decreto N° _____

EJECUCION PRESUPUESTARIA POR OBJETO DE GASTOS

Anexo B-06-05

Nivel 30
Entidad 137 - MUNICIPALIDAD DE GRAL. BERNARDINO CABALLERO
Tipo de Presupuesto Actividades Centrales
Programa Conduccion Superior
Sub Programa -
Proyecto -
Unidad Responsable Intendencia Municipal
Periodo: TERCER CUATRIMESTRE

Obj. del Gasto	F.F.	O.F.	Dpt.	Descripción	Presupuesto Inicial	Modificaciones	Presupuesto Vigente 1+2	SETIEMBRE	OCTUBRE	NOVIEMBRE	DICIEMBRE	3 TERCER CUATRIMESTRE	4 Total Obligado 3 Cuatr.	Total Obligado	Saldo Presupuestario 5 = 3 - 4	Total Pagado	Obligaciones Pend. de Pago 7 = 4 - 6
				TOTAL DE GASTOS	976.879.642	856.572.778	1.633.452.420	137.281.175	130.442.400	153.730.889	536.499.945	957.934.409	957.934.409	1.339.564.122	293.888.298	1.339.564.122	0
				GASTOS CORRIENTES	293.063.892	196.971.833	490.035.725	0	130.442.400	62.256.600	65.221.200	257.920.200	257.920.200	257.920.200	232.115.525	257.920.200	0
800				TRANSFERENCIAS	293.063.892	196.971.833	490.035.725	0	130.442.400	62.256.600	65.221.200	257.920.200	257.920.200	257.920.200	232.115.525	257.920.200	0
840				Transferencias Corrientes al Sector Privado	293.063.892	196.971.833	490.035.725	0	130.442.400	62.256.600	65.221.200	257.920.200	257.920.200	257.920.200	232.115.525	257.920.200	0
848	30	003.	9	Transferencias para Complemento Nutricional en las Escuelas Publicas	293.063.892	196.971.833	490.035.725	0	130.442.400	62.256.600	65.221.200	257.920.200	257.920.200	257.920.200	232.115.525	257.920.200	0
				GASTOS DE CAPITAL	683.815.750	459.600.945	1.143.416.695	137.281.175	0	91.474.289	471.278.745	700.014.209	700.014.209	1.081.643.922	61.772.773	1.081.643.922	0
500				INVERSIÓN FÍSICA	683.815.750	459.600.945	1.143.416.695	137.281.175	0	91.474.289	471.278.745	700.014.209	700.014.209	1.081.643.922	61.772.773	1.081.643.922	0
520				Construcciones	683.815.750	459.600.945	1.143.416.695	137.281.175	0	91.474.289	471.278.745	700.014.209	700.014.209	1.081.643.922	61.772.773	1.081.643.922	0
520	30	003.	9	Construcciones	683.815.750	459.600.945	1.143.416.695	137.281.175	0	91.474.289	471.278.745	700.014.209	700.014.209	1.081.643.922	61.772.773	1.081.643.922	0
Total General																	

Observacion: Los informes presentados al MH tendrán carácter de Declaración Jurada

Miguel Angel Lezcano
Miguel Angel Lezcano
Tesorero Municipal
Municipalidad Gral. Bernardino Caballero



Tomás Antonio Morales Cano
Tomás Antonio Morales Cano
Intendente Municipal
Gral. Bernardino Caballero

EJECUCION PRESUPUESTARIA DE INGRESOS


ANEXO B-06-04


Nivel: 30 Entidad: 137 MUNICIPALIDAD DE GRAL. BERNARDINO CABALLERO Periodo: 3° Cuatrimestre 2.017


Grupo	Sub Grupo	Origen	Detalle	FF.	O.F.	Descripción	Presupuesto Inicial	Modificaciones	Presupuesto Vigente 3 = 1+2	SETIEMBRE	OCTUBRE	NOVIEMBRE	DICIEMBRE	ACUMULADO 3ER CUATRIMESTRE	Total Devengado	Total Recaudado	% de Ejecución
						TOTAL INGRESOS	1.599.019.544	293.463.043	1.892.482.587	450.457.560	117.029.748	-	-	567.487.308	1.680.744.983	1.680.744.983	89
100						INGRESOS CORRIENTES	319.803.909	58.692.609	378.496.518	90.091.512	23.405.950	-	-	113.497.462	277.456.389	277.456.389	73
	150					TRANSFERENCIAS CORRIENTES	319.803.909	58.692.609	378.496.518	90.091.512	23.405.950	-	-	113.497.462	277.456.389	277.456.389	73
		153				Transf. Consoli de Entidades y Org. del Estado por Capa.	319.803.909	58.692.609	378.496.518	90.091.512	23.405.950	-	-	113.497.462	277.456.389	277.456.389	73
		153	070.	30	011.	Aporte del Gobierno Central con Royalties	319.803.909	58.692.609	378.496.518	90.091.512	23.405.950	-	-	113.497.462	277.456.389	277.456.389	73
200						INGRESOS DE CAPITAL	1.279.215.635	234.770.434	1.513.986.069	360.366.048	93.623.798	-	-	453.989.846	1.109.825.551	1.109.825.551	73
	220					TRANSFERENCIA DE CAPITAL	1.279.215.635	234.770.434	1.513.986.069	360.366.048	93.623.798	-	-	453.989.846	1.109.825.551	1.109.825.551	73
		223				Trans. Consol. De Entidades y Org. Del Estado por Copar.	1.279.215.635	234.770.434	1.513.986.069	360.366.048	93.623.798	-	-	453.989.846	1.109.825.551	1.109.825.551	73
		223	070.	30	011.	Aporte del Gobierno Central con Royalties	1.279.215.635	234.770.434	1.513.986.069	360.366.048	93.623.798	-	-	453.989.846	1.109.825.551	1.109.825.551	73
300						RECURSOS DE FINANCIAMIENTO	-	-	-	-	-	-	-	-	293.463.043	293.463.043	-
	340					SALDO INICIAL EN CAJA	-	-	-	-	-	-	-	-	293.463.043	293.463.043	-
		343				Saldo Inicial de Recursos Institucionales	-	-	-	-	-	-	-	-	293.463.043	293.463.043	-
		343		30	011.	Recursos con Afectacion Especifica-ROYALTIES	-	-	-	-	-	-	-	-	293.463.043	293.463.043	-

Observación: los informes presentados al MH tendrán carácter de Declaración Jurada




Miguel Angel Lozano
 Tesorero Municipal
 Municipalidad Caballero




Lic. Tomas Antonio Morales Cano
 Intendente Municipal
 Gral. Bernardino Caballero



PRESIDENCIA DE LA REPÚBLICA
Ministerio de Hacienda

Anexo al Decreto N° _____

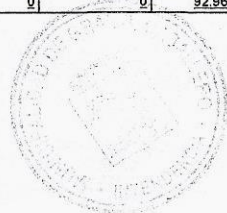
EJECUCION PRESUPUESTARIA POR OBJETO DE GASTOS

Anexo B-06-05

Nivel 30
Entidad 137 - MUNICIPALIDAD DE GRAL. BERNARDINO CABALLERO
Tipo de Presupuesto Actividades Centrales
Programa Conduccion Superior
Sub Programa -
Proyecto -
Unidad Responsable Intendencia Municipal
Periodo: TERCER CUATRIMESTRE

Obj. del Gasto	F.F.	O.F.	Dpt.	Descripción	Presupuesto Inicial	Modificaciones	Presupuesto Vigente 1+2	Acumulado 1+2	SETIEMBRE	OCTUBRE	NOVIEMBRE	DICIEMBRE	3 TERCER CUATRIMESTRE	4 Total Obligado 3 Cuatr.	Total Obligado	Saldo Presupuestario 5 = 3 - 4	Total Pagado	Obligaciones Pend. de Pago 7 = 4 - 6
				TOTAL DE GASTOS	1.599.019.544	293.463.043	1.892.482.587	416.136.386	109.106.703	118.836.975	435.151.702	533.720.116	1.194.815.496	1.194.815.496	1.610.951.892	281.530.705	1.580.296.842	30.655.040
				GASTOS CORRIENTES	319.803.909	58.692.609	378.496.518	156.472.620	45.662.400	12.900.000	47.652.560	37.505.040	143.720.000	143.720.000	300.192.620	79.303.898	269.537.580	30.655.040
100				SERVICIOS PERSONALES	139.000.000	0	139.000.000	82.672.220	10.950.000	10.950.000	13.450.000	12.950.000	48.300.000	48.300.000	130.972.220	8.027.780	124.472.220	8.500.000
140				Personal Contratado	139.000.000	0	139.000.000	82.672.220	10.950.000	10.950.000	13.450.000	12.950.000	48.300.000	48.300.000	130.972.220	8.027.780	124.472.220	8.500.000
144	30	011.	9	Jornales	79.000.000	0	79.000.000	51.172.220	6.450.000	6.450.000	6.450.000	6.450.000	25.800.000	25.800.000	76.972.220	2.027.780	76.972.220	0
145	30	011	9	Honorarios Profesionales	60.000.000	0	60.000.000	31.500.000	4.500.000	4.500.000	7.000.000	6.500.000	22.500.000	22.500.000	54.000.000	6.000.000	47.500.000	6.500.000
300				BIENES DE CONSUMO	103.179.600	0	103.179.600	18.320.000	31.262.400	0	29.302.560	24.155.040	84.720.000	84.720.000	101.040.000	2.139.600	76.884.960	24.155.040
360				Combustible y Lubricantes Varios	103.179.600	0	103.179.600	18.320.000	31.262.400	0	29.302.560	24.155.040	84.720.000	84.720.000	101.040.000	2.139.600	76.884.960	24.155.040
360	30	011.	9	Combustible y Lubricantes Varios	103.179.600	0	103.179.600	18.320.000	31.262.400	0	29.302.560	24.155.040	84.720.000	84.720.000	101.040.000	2.139.600	76.884.960	24.155.040
800				TRANSFERENCIAS	40.803.909	58.692.609	99.496.518	20.660.000	3.450.000	1.950.000	4.900.000	400.000	10.700.000	10.700.000	31.360.000	68.136.518	31.360.000	0
840				Transferencias Corrientes al Sector Privado	40.803.909	58.692.609	99.496.518	20.660.000	3.450.000	1.950.000	4.900.000	400.000	10.700.000	10.700.000	31.360.000	68.136.518	31.360.000	0
842	30	011.	9	Transf. A Entid. Educativas e Inst. sin fines de lucro.	40.803.909	58.692.609	99.496.518	20.660.000	3.450.000	1.950.000	4.900.000	400.000	10.700.000	10.700.000	31.360.000	68.136.518	31.360.000	0
900				OTROS GASTOS	36.820.400	0	36.820.400	36.820.400	0	0	0	0	0	0	36.820.400	0	36.820.400	0
960				DEUDA PENDIENTE DE PAGO DE GASTOS CORRIENTES	36.820.400	0	36.820.400	36.820.400	0	0	0	0	0	0	36.820.400	0	36.820.400	0
963	30	011.	9	Bienes de Consumo	36.820.400	0	36.820.400	36.820.400	0	0	0	0	0	0	36.820.400	0	36.820.400	0
				GASTOS DE CAPITAL	1.279.215.635	234.770.434	1.513.986.069	259.663.766	63.444.303	103.936.975	387.499.142	496.215.076	1.051.095.496	1.051.095.496	1.310.759.262	203.226.807	1.310.759.262	0
500				INVERSIÓN FÍSICA	1.062.970.211	234.770.434	1.297.740.645	152.909.866	63.444.303	103.936.975	294.537.822	496.215.076	958.134.176	958.134.176	1.111.044.142	188.696.503	1.111.044.142	0
520				Construcciones	602.970.211	234.770.434	837.740.645	152.909.866	63.444.303	103.936.975	266.777.822	127.015.076	551.174.176	551.174.176	704.084.142	133.656.503	704.084.142	0
520	30	011.	9	Construcciones	602.970.211	234.770.434	837.740.645	152.909.866	63.444.303	103.936.975	266.777.822	127.015.076	551.174.176	551.174.176	704.084.142	133.656.503	704.084.142	0
530				Maquinas y Equipos Agropecuarios e Industriales	300.000.000	25.000.000	325.000.000	0	0	0	0	320.000.000	320.000.000	320.000.000	320.000.000	5.000.000	320.000.000	0
532	30	011.	9	Maquinas y Equipos Agropecuarios e Industriales	300.000.000	25.000.000	325.000.000	0	0	0	0	320.000.000	320.000.000	320.000.000	320.000.000	5.000.000	320.000.000	0
540				Adquisición de Equipos de Oficina y Computación	110.000.000	-25.000.000	85.000.000	0	0	0	37.760.000	0	37.760.000	37.760.000	37.760.000	47.240.000	37.760.000	0
541	30	011.	9	Adquisición de Muebles y Enseres	40.000.000	0	40.000.000	0	0	0	37.760.000	0	37.760.000	37.760.000	37.760.000	2.240.000	37.760.000	0
542	30	011.	9	Adquisición de Equipos de Oficina	25.000.000	-25.000.000	0	0	0	0	0	0	0	0	0	0	0	0
543	30	011.	9	Adquisición de Equipos de Computación	45.000.000	0	45.000.000	0	0	0	0	0	0	0	0	45.000.000	0	0
580				Estudios de Proyectos de Inversión	50.000.000	0	50.000.000	0	0	0	0	49.200.000	49.200.000	49.200.000	49.200.000	800.000	49.200.000	0
589	30	011.	9	Estudios de Proyectos de Inversión	50.000.000	0	50.000.000	0	0	0	0	49.200.000	49.200.000	49.200.000	49.200.000	800.000	49.200.000	0
800				TRANSFERENCIAS	216.245.424	0	216.245.424	106.753.800	0	0	92.961.320	0	92.961.320	92.961.320	199.715.120	16.530.304	199.715.120	0

Miguel Angel Lezano
Tesorero Municipal
Municipalidad Caballero



Lic. Tomás Antonio Morales Caro
Intendencia Municipal
Gral. Bernardino Caballero

870				Transferencias de capital al sector privado	216.245.424	0	216.245.424	106.753.800	0	0	92.961.320	0	92.961.320	92.961.320	199.715.120	16.530.304	199.715.120	0
874	30	011.	9	Aportes y Subsidios a entidades educativas e instituciones priva	216.245.424	0	216.245.424	106.753.800	0	0	92.961.320	0	92.961.320	92.961.320	199.715.120	16.530.304	199.715.120	0
				Total General														

Observacion: Los informes presentados al MH tendrán carácter de Declaración Jurada



Miguel Ángel Lezcano
Miguel Ángel Lezcano
 Tesorero Municipal
 Municipalidad Caballero



Tomás Antonio Mercedes Cano
Tomás Antonio Mercedes Cano
 Intendente Municipal
 Gral. Bernardino Caballero